

# Rovné příležitosti v ZŠ - školní rok 2018/2019

12 odpovědí

[Publikovat analýzu](#)

## Název organizace

12 odpovědí

Základní škola a Mateřská škola Milíkov, příspěvková organizace

Základní škola s polským jazykem vyučovacím a Mateřská škola-Przedszkole Milíkov, příspěvková organizace

Základní škola a Mateřská škola Písečná, příspěvková organizace

Základní škola a mateřská škola s polským jazykem vyučovacím Návsí, p.o.

Základní škola a Mateřská škola Bukovec, příspěvková organizace

Základní škola a Mateřská škola Dolní Lomná 149, příspěvková organizace

Základní škola a mateřská škola s polským jazykem vyučovacím Bukovec, příspěvková organizace

Základní škola a Mateřská škola Hrádek 144, okres Frýdek-Místek, příspěvková organizace

## E-mail

12 odpovědí

skola@zsmilikov.cz

pspmilikov@seznam.cz

zspisecna@seznam.cz

pzs.navsi@seznam.cz

zsbukovec@gmail.com

zsdolnilomna@email.cz

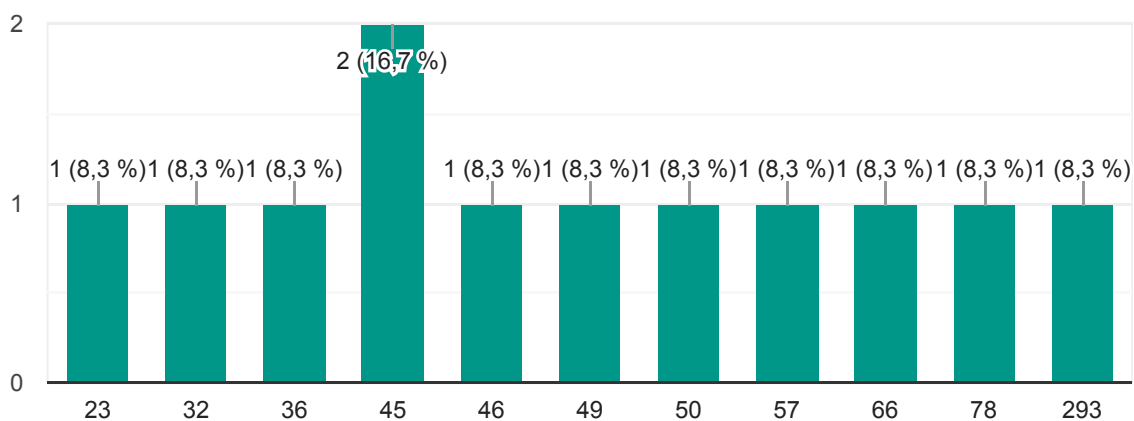
pzsbukovec@seznam.cz

barevnaskolahradek@email.cz

iana.klusova@zemostvuiablunkova.cz


## Průměrný počet OMLUVENÝCH absencí žáků za školu

12 odpovědí



## Průměrný počet NEOMLUVENÝCH absencí žáků za školu

12 odpovědí



Průměrný počet OMLUVENÝCH absencí žáků za 1. ročník (počet omluvených hodin v 1. ročníku/celkový počet tříd v 1. ročníku)



12 odpovědí

54

0

77

328

20

56


40

46

35

Průměrný počet NEOMLUVENÝCH absencí žáků za 1. ročník (počet omluvených hodin v 1. ročníku/celkový počet tříd v 1. ročníku)

12 odpovědí



Průměrný počet OMLUVENÝCH absencí žáků za 2. ročník (počet omluvených hodin v 2. ročníku/celkový počet tříd v 2. ročníku)

12 odpovědí

56



44

54

340

29

98


41

30

34

Průměrný počet NEOMLUVENÝCH absencí žáků za 2. ročník (počet omluvených hodin v 2. ročníku/celkový počet tříd v 2. ročníku)

12 odpovědí



Průměrný počet OMLUVENÝCH absencí žáků za 3. ročník (počet omluvených hodin v 3. ročníku/celkový počet tříd v 3. ročníku)

12 odpovědí

108

44

72

282

42

70


58

29

46

Průměrný počet NEOMLUVENÝCH absencí žáků za 3. ročník (počet omluvených hodin v 3. ročníku/celkový počet tříd v 3. ročníku)

12 odpovědí



Průměrný počet OMLUVENÝCH absencí žáků za 4. ročník (počet omluvených hodin v 4. ročníku/celkový počet tříd v 4. ročníku)

12 odpovědí

55

40

78

180

27

88


66

36

12

Průměrný počet NEOMLUVENÝCH absencí žáků za 4. ročník (počet omluvených hodin v 4. ročníku/celkový počet tříd v 4. ročníku)

12 odpovědí



Průměrný počet OMLUVENÝCH absencí žáků za 5. ročník (počet omluvených hodin v 5. ročníku/celkový počet tříd v 5. ročníku)

12 odpovědí

28

52

50

331

42

86


90

40

43

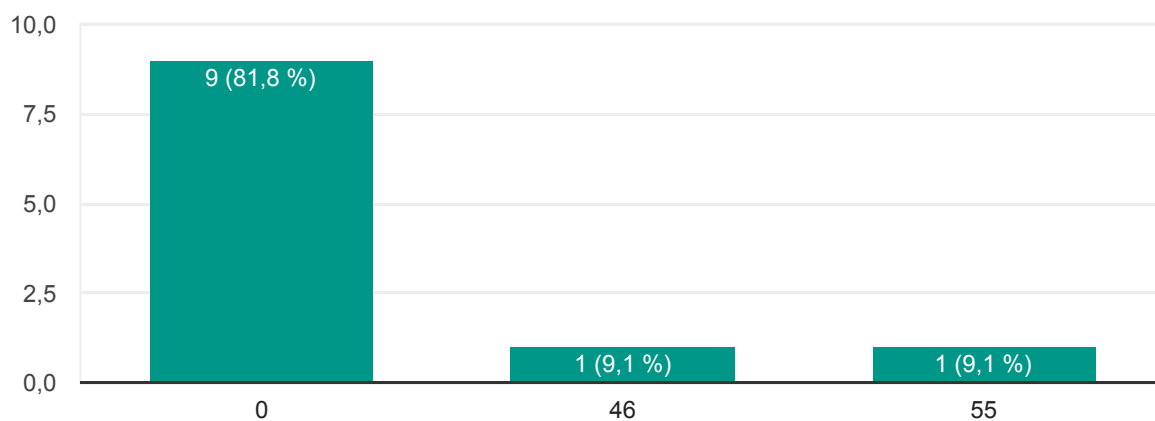
Průměrný počet NEOMLUVENÝCH absencí žáků za 5. ročník (počet omluvených hodin v 5. ročníku/celkový počet tříd v 5. ročníku)

12 odpovědí



Průměrný počet OMLUVENÝCH absencí žáků za 6. ročník (počet omluvených hodin v 6. ročníku/celkový počet tříd v 6. ročníku)

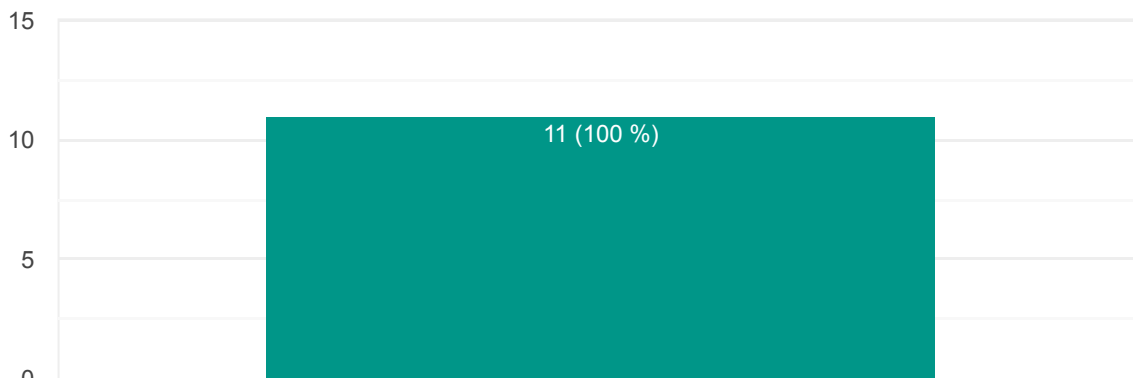
11 odpovědí



Průměrný počet NEOMLUVENÝCH absencí žáků za 6. ročník (počet omluvených hodin v 6. ročníku/celkový počet tříd v 6. ročníku)

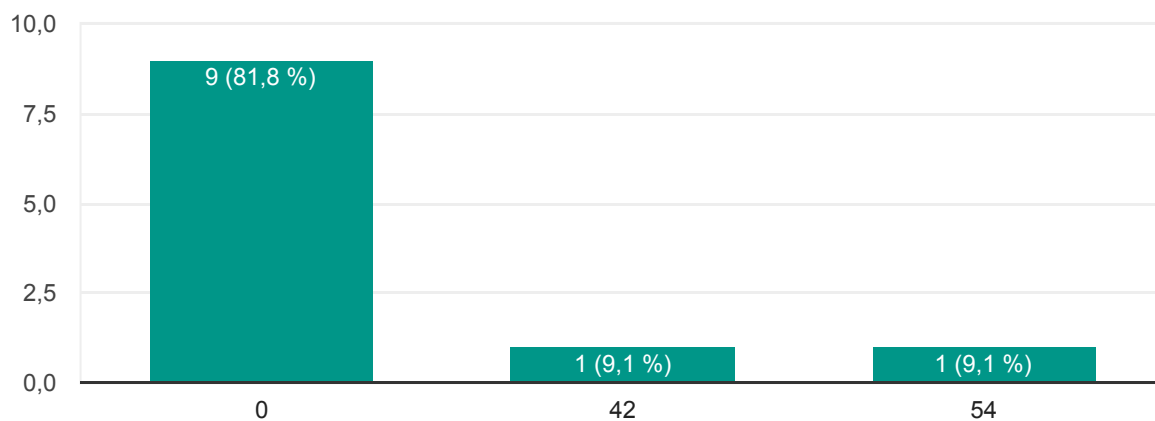
11 odpovědí






Průměrný počet OMLUVENÝCH absencí žáků za 7. ročník (počet omluvených hodin v 7. ročníku/celkový počet tříd v 7. ročníku)

11 odpovědí



Průměrný počet NEOMLUVENÝCH absencí žáků za 7. ročník (počet omluvených hodin v 7. ročníku/celkový počet tříd v 7. ročníku)

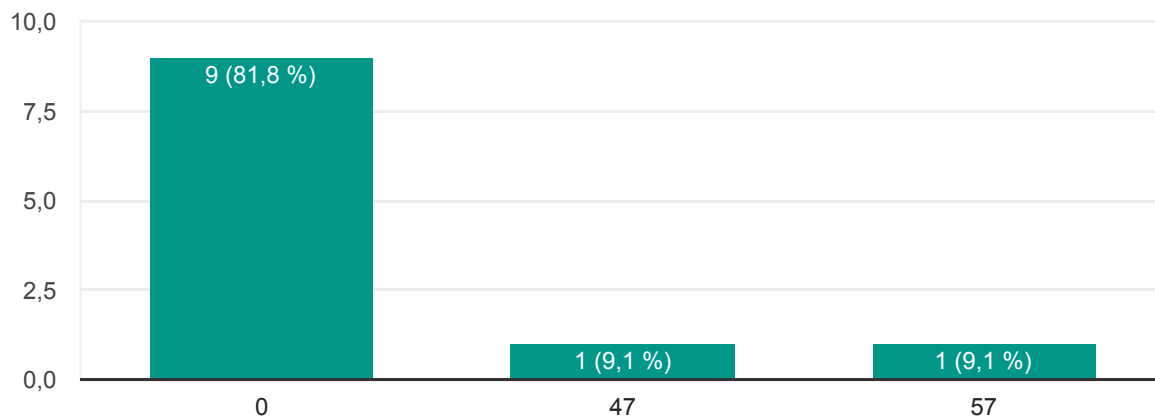
11 odpovědí






Průměrný počet OMLUVENÝCH absencí žáků za 8. ročník (počet omluvených hodin v 8. ročníku/celkový počet tříd v 8. ročníku)

11 odpovědí



Průměrný počet NEOMLUVENÝCH absencí žáků za 8. ročník (počet omluvených hodin v 8. ročníku/celkový počet tříd v 8. ročníku)

11 odpovědí



Průměrný počet OMLUVENÝCH absencí žáků za 9. ročník (počet omluvených hodin v 9. ročníku/celkový počet tříd v 9. ročníku)

11 odpovědí



10,0

7,5

9 (81,8 %)

Průměrný počet NEOMLUVENÝCH absencí žáků za 9. ročník (počet omluvených hodin v 9. ročníku/celkový počet tříd v 9. ročníku)

11 odpovědí

15

10

5

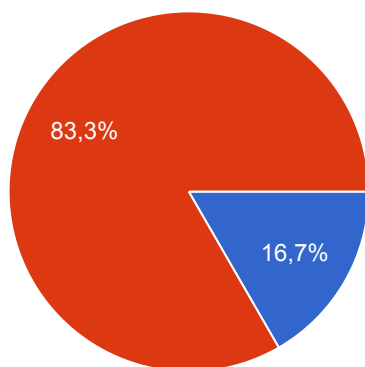
0

11 (100 %)

0

Byla škola ve školním roce 2018/2019 zapojena do testování ČŠI?

12 odpovědí



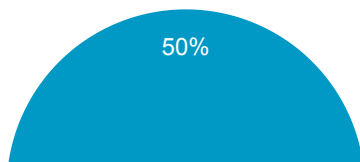
ano

Ne

V případě, že ano, jakého hodnocení škola dosáhla?

2 odpovědi





- vynikající
- velmi dobrá
- dobrá
- nedobrá
- .. .. .

Podíl odchodu žáků ze ZŠ na víceletá gymnázia vůči celkovému počtu žáků tříd 5. ročníků. Vyjádřete procentem (odcházející žáci/celkový počet žáků 5. ročníků)

12 odpovědí

0

7,69

10%

3,3

Podíl odchodu žáků ze ZŠ na víceletá gymnázia vůči celkovému počtu žáků tříd 9. ročníků. Vyjádřete procentem (odcházející žáci/celkový počet žáků 9. ročníků)

12 odpovědí

0

-

1

Podíly žáků ZŠ skládajících standardizované přijímací zkoušky, tj. podíly žáků odcházejících do maturitního studia (počet žáků skládajících přijímací zkoušky na SŠ/celkový počet vycházejících žáků) - vyjádřete v procentech

12 odpovědí

0

-

50



82

Poměr úspěšných žáků ve standardizovaných přijímacích zkouškách vůči počtu všech, kteří se o tyto zkoušky pokoušeli (podíl žáků, kteří uspěli v přijetí na SŠ/počet všech vycházejících žáků) - vyjádřete v procentech

12 odpovědí

0

-

100

40

82

Podíl žáků, kteří předčasně ukončili základní vzdělání v důsledku ukončení povinné školní docházky (počet žáků předčasně ukončujících ZŠ/celkový počet vycházejících žáků)

12 odpovědí

0


-

1

Celkový počet udělených výchovných opatření za školu - pochvala třídního učitele

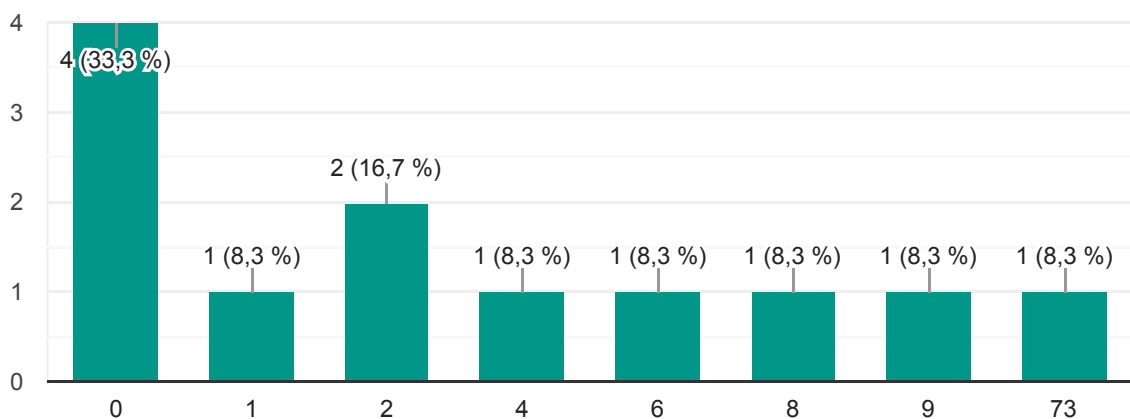
12 odpovědí





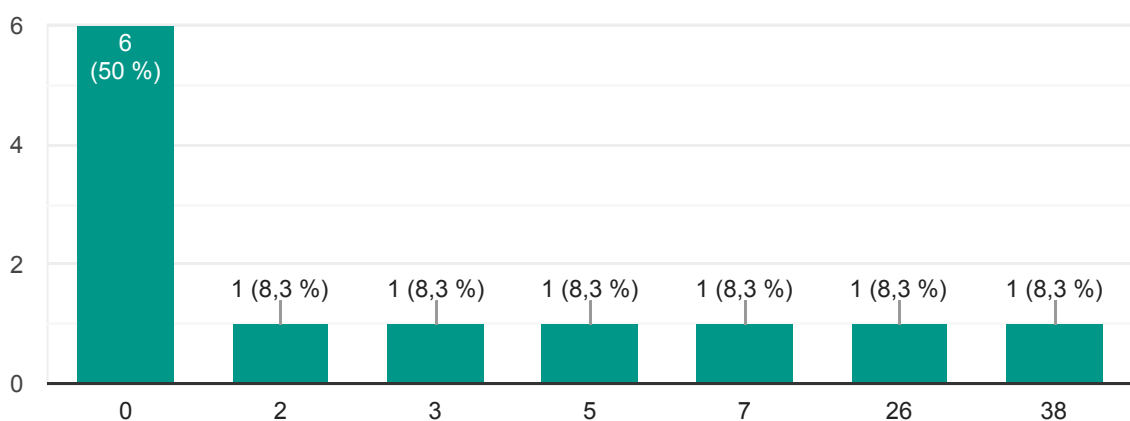
### Celkový počet udělených výchovných opatření za školu - pochvala ředitele školy

12 odpovědí



### Celkový počet udělených výchovných opatření za školu - napomenutí třídního učitele

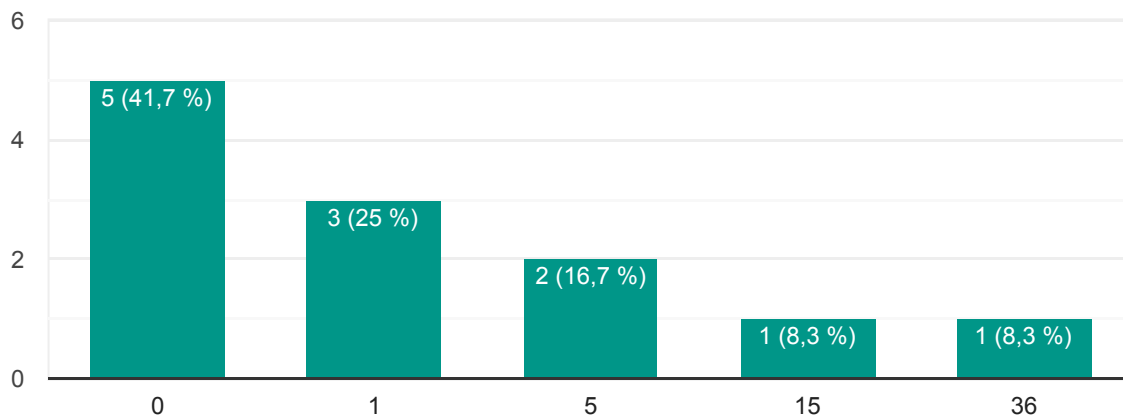
12 odpovědí



### Celkový počet udělených výchovných opatření za školu - důtka třídního učitele

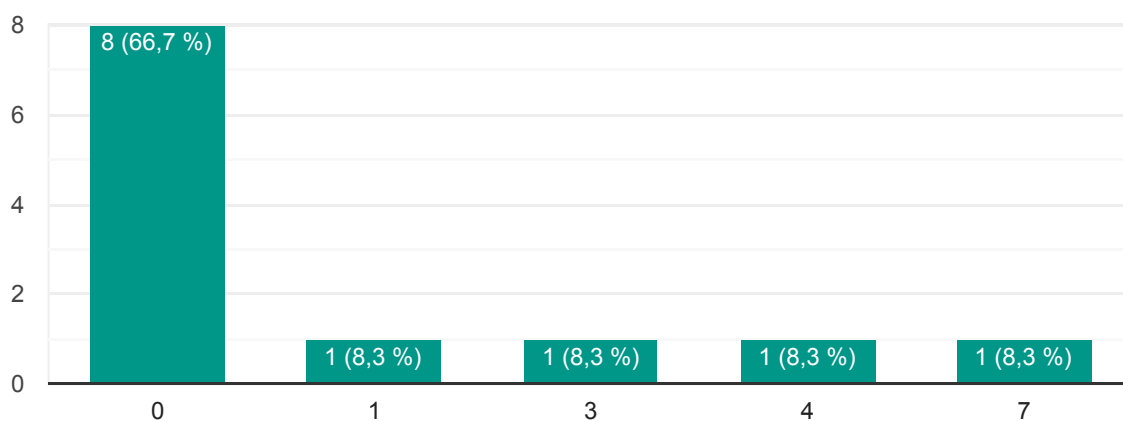
12 odpovědí





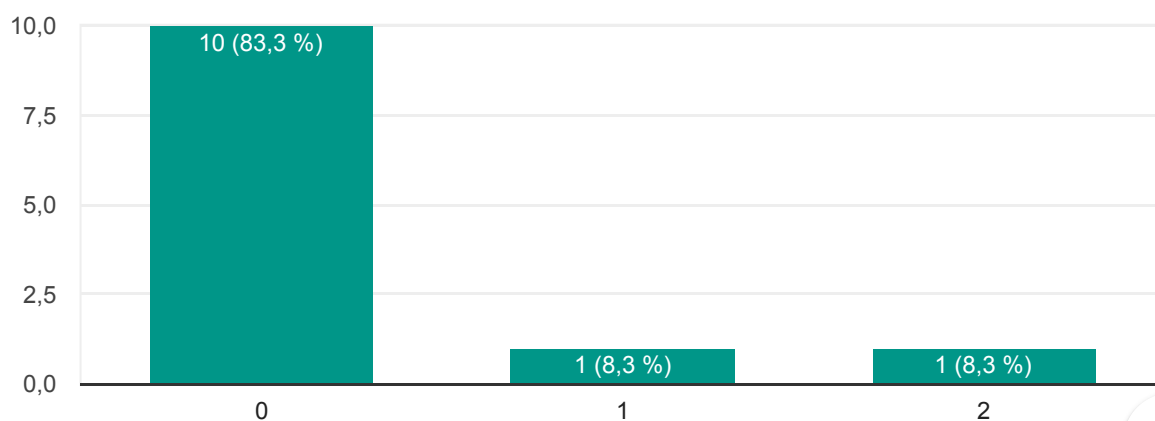
### Celkový počet udělených výchovných opatření za školu - důtka ředitele školy

12 odpovědí



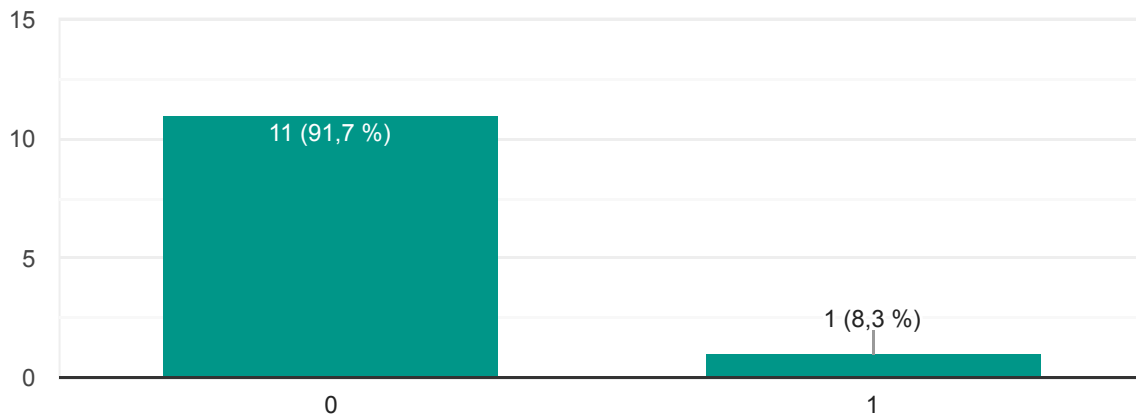
### Celkový počet udělených výchovných opatření za školu - druhý stupeň z chování

12 odpovědí



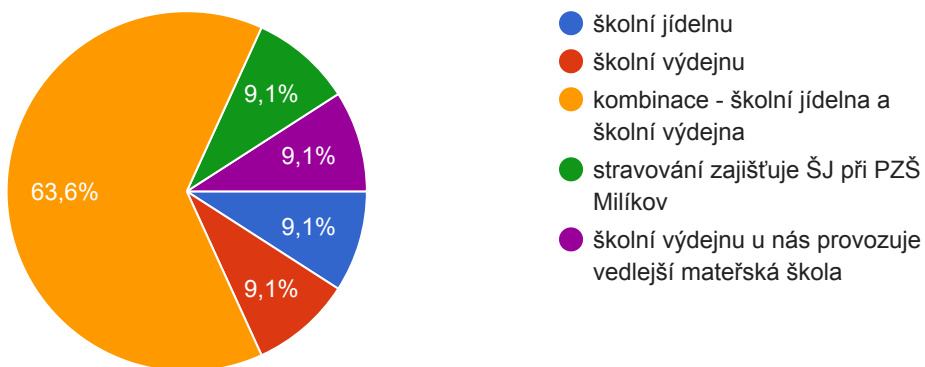
### Celkový počet udělených výchovných opatření za školu - třetí stupeň z chování

12 odpovědí



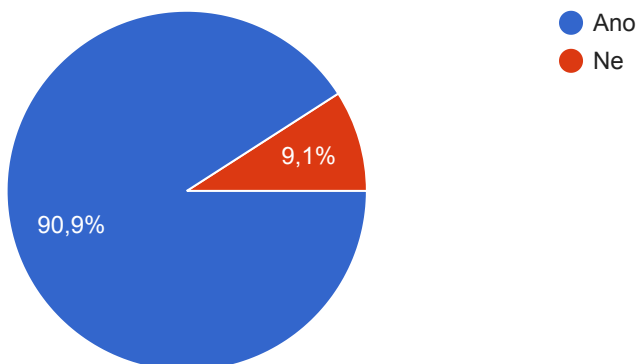
### Škola zřizuje

11 odpovědí



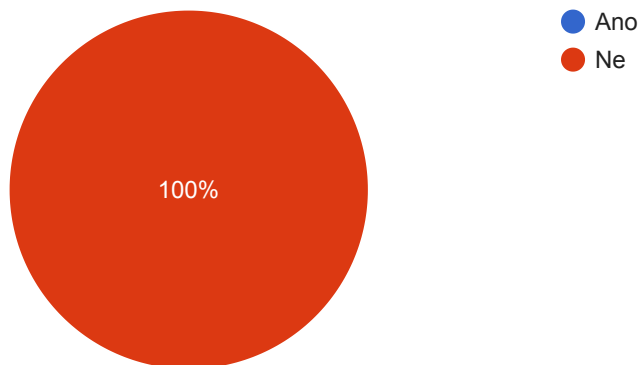
### Monitoruje škola počty žáků, kteří se ve školní jídelně NESTRAVUJÍ?

11 odpovědí



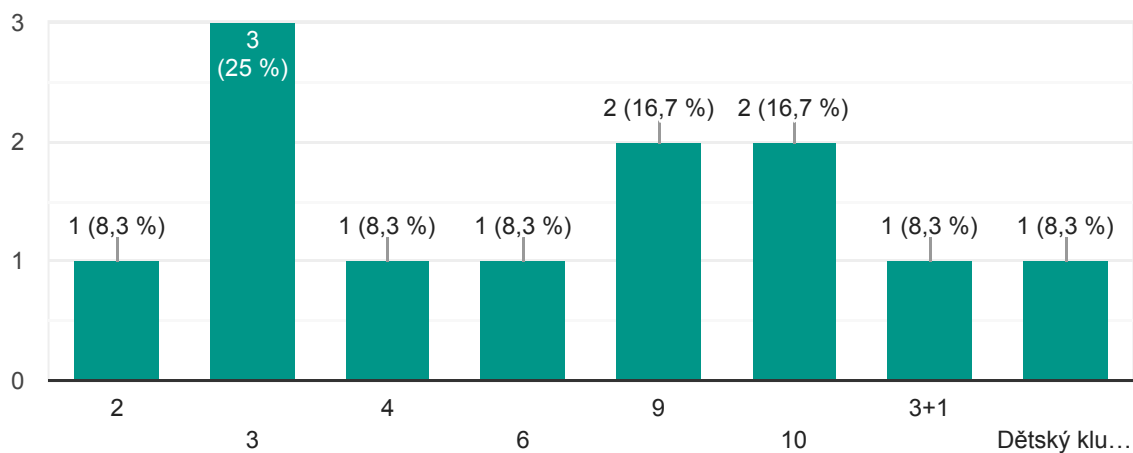
Zajišťuje škola financování stravování pro žáky, kteří na obědy nechodí z ekonomických důvodů?

12 odpovědí



Kolik volnočasových aktivit Vaše škola (škola + školní družina) nabízí?

12 odpovědí



Zvolte, prosím, interval průměrné ceny za jednu volnočasovou aktivitu za 1 žáka / školní rok

12 odpovědí



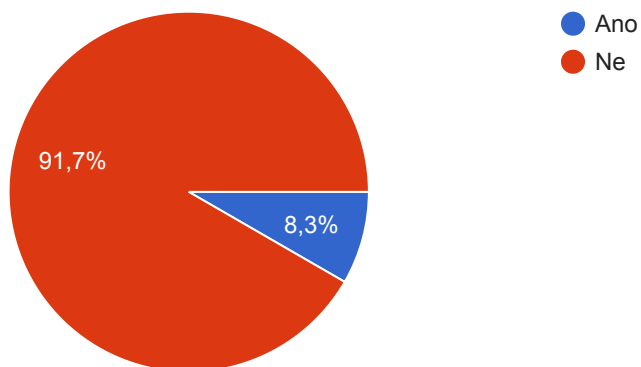


0 - 100 Kč

9 (75 %)

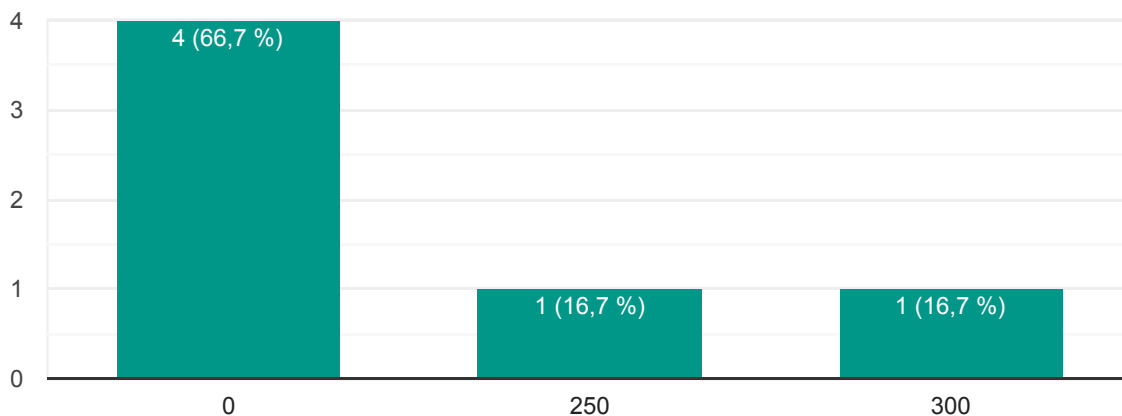
Musí zákonní zástupci žáků pořídit speciální vybavení/pomůcky pro účast na volnočasové aktivitě?

12 odpovědí



V případě odpovědi ANO, uveďte odhad průměrné ceny pomůcek pro jednu aktivitu žáka za školní rok

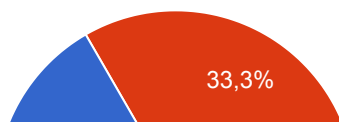
6 odpovědí



Nabízí škola možnost doučování pro žáky?

12 odpovědí

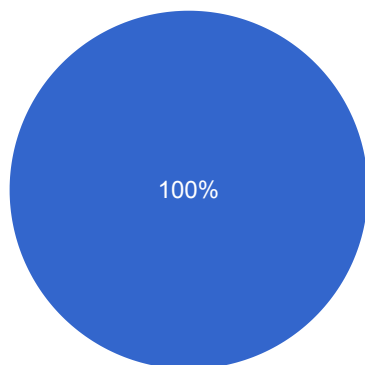




- Ano
- Ne

Průměrná cena doučování za 1 vyučovací hodinu činí:

11 odpovědí



- Doučování není zpoplatněno
- 0 - 50 Kč
- 51 - 100 Kč
- 101 Kč a více

Obsah není vytvořen ani schválen Googlem. [Nahlásit zneužití](#) - [Smluvní podmínky služby](#) - [Zásady ochrany soukromí](#)

Google Formuláře

